

Cerradura Embutida Yale 8800

Código (según función)

Marca Yale

Línea 8800

CARACTERÍSTICAS

- Solución diseñada para puertas de alto tráfico.
- Alta resistencia al desgaste.
- Manilla modelo Augusta.
- Cilindro Yale estándar o Medeco SFIC amaestrable.
- Mecanismo de manilla de rueda libre que evita el vandalismo y reduce el mantenimiento.
- Grado 1 certificado ANSI / BHMA A156.2
- 1.000.000 ciclos de apertura.
- Cumple con norma de accesibilidad universal ANSI 117.1
- Resistencia al fuego UL 180.
- Backset: 70mm.
- Espesor de puerta: 45 mm. (También disponible para mayores espesores)
- Terminación: Cromo Satín.

USOS SUGERIDOS

- Minería, industrial, Centros Educativos, Centros de Salud, Centros Comerciales, Oficinas, Centros Culturales, Aeropuertos, Data Center, Laboratorios.

CERTIFICACIÓN

- Grado 1 certificado ANSI / BHMA A156.2
- Cumple con norma de accesibilidad universal ANSI 117.1
- Resistencia al fuego UL 180.



Cilindro Yale estándar



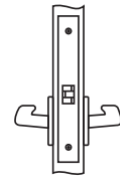
Cilindro Medeco SFIC amaestrable



Funciones Cerradura Embutida Yale 8800

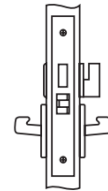
Yale 8801 – Función Libre Paso

- Para puertas que no requieran seguro.
- Cualquiera de las manillas opera el cerrojo en todo momento.




Yale 8802 – Baño o Dormitorio

- Cerrojo operado por perilla interior. Cuando el cerrojo es proyectado, la manilla exterior queda bloqueada.
- Sistema antipánico: manilla interior retrae picaporte y cerrojo simultáneamente.
- Incluye perforación exterior para destrabar el cerrojo en caso de emergencia.



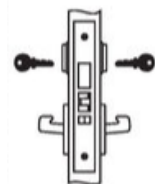
Yale 8805 – Función Bodega

- Cerrojo siempre operado por la manilla interior y cerrojo siempre operado con llave en la manilla exterior.
- Manilla exterior siempre rígida.
- Manilla interior siempre activa.



Yale 8818 – Función Sala de Clases

- Ambas manillas operan el picaporte (excepto cuando la manilla exterior está bloqueada por llave).
- Cerrojo operado con llave por ambos lados.
- Sistema antipánico: manilla interior retrae picaporte y cerrojo simultáneamente.



Yale 8822 – Dormitorio o Acceso

- Ambas manillas operan el picaporte.
- Cerrojo operado con llave por el exterior y con perilla por el interior.
- Cuando el cerrojo es proyectado, la manilla exterior queda bloqueada.
- Sistema antipánico: manilla interior retrae picaporte y cerrojo simultáneamente.

